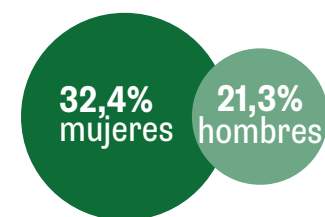


Análisis de situación del impacto del dolor crónico en Andalucía

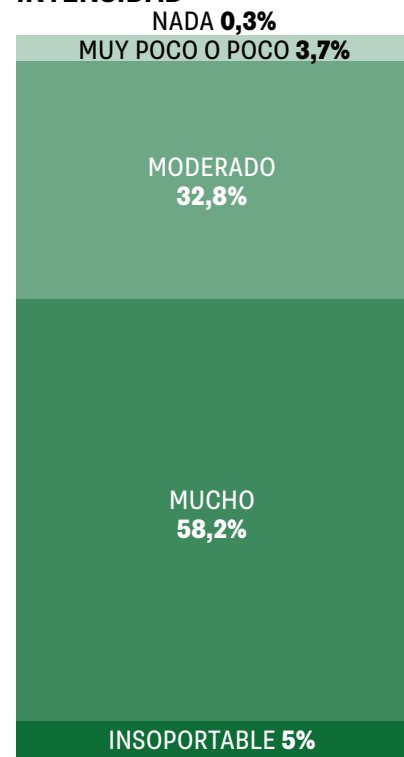
Barómetro del dolor crónico en España 2022



PREVALENCIA POR SEXO



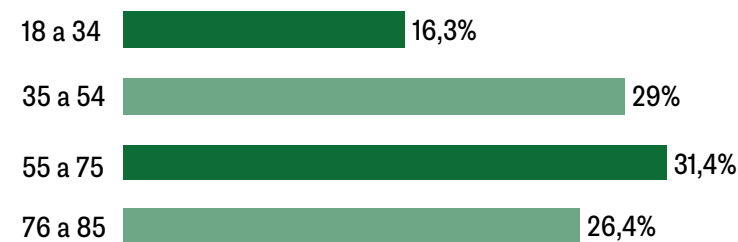
INTENSIDAD



5,7 Duración media dolor años

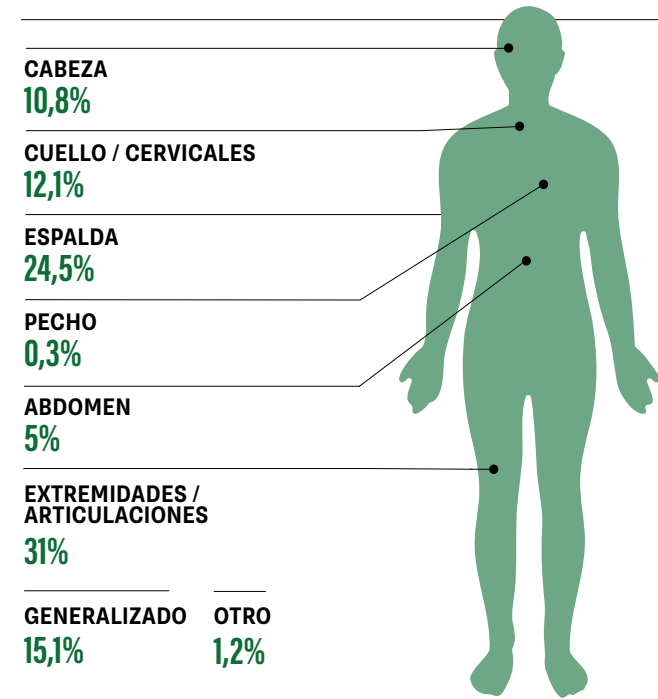
6,9 Intensidad media dolor puntos

PREVALENCIA POR GRUPOS DE EDAD

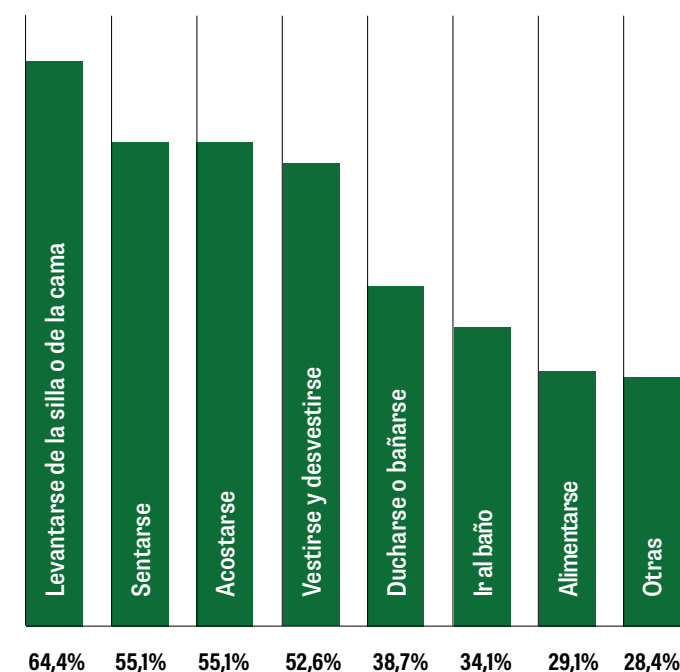


Información obtenida a partir de encuestas a población de 18 a 85 años residente en Andalucía (n=1.245), 1.135 encuestas online a individuos de 18 a 75 años (Computer-Assisted Web Interviewing, CAWI), 110 encuestas telefónicas a individuos de 76 a 85 años (Computer-Assisted Telephone Interviewing, CATI).

Localización anatómica



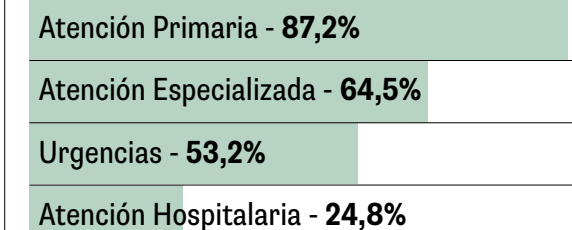
Dificultades en las actividades diarias



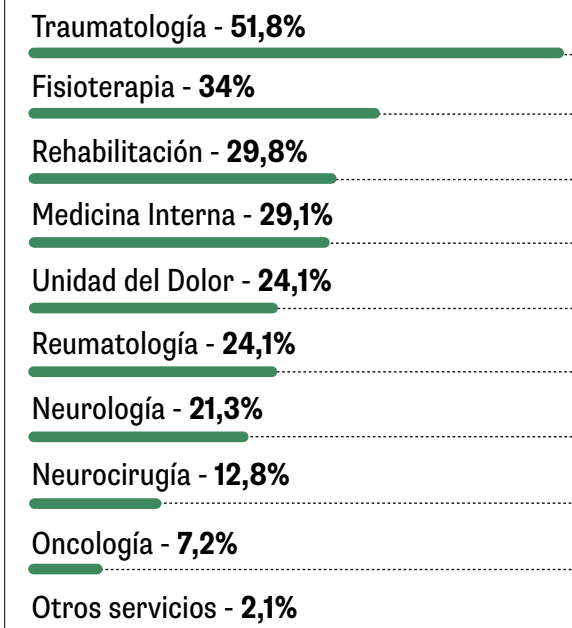
Servicios sanitarios

43,7% han acudido a servicios sanitarios en el **ÚLTIMO MES** | **12,3** ESPERA MEDIA en la Unidad del Dolor meses

UTILIZACIÓN DEL SISTEMA SANITARIO



UTILIZACIÓN DE LOS SERVICIOS SANITARIOS ESPECIALIZADOS

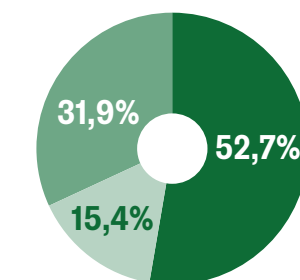


Bajas laborales



En el último año ha recibido una baja laboral el

30,8%



4,5 DURACIÓN MEDIA de la baja laboral meses

Causas diagnósticas

Dolor lumbar **57%**

Contractura muscular **49,5%**

Dolor cervical **44,6%**

Artrosis **33,7%**

Osteoporosis **33,7%**

Migrañas **31,3%**

Hombros **28,5%**

Desconoce la causa **27,6%**

Ciática **25,4%**

Artritis **20,1%**

Distribución de las Unidades del Dolor

