


Análisis de situación del impacto del dolor crónico en la Comunidad Valenciana

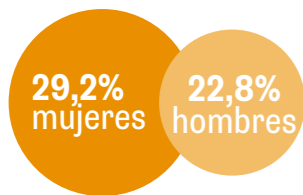
Barómetro del dolor crónico en España 2022



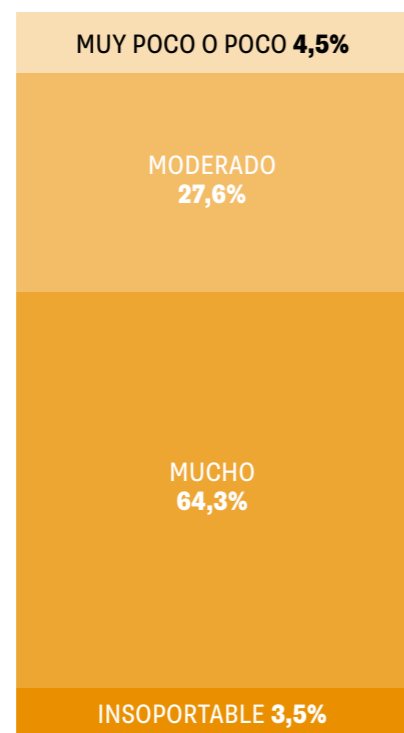
FUENTE: Fundación Grünenthal y Observatorio del Dolor de la Universidad de Cádiz



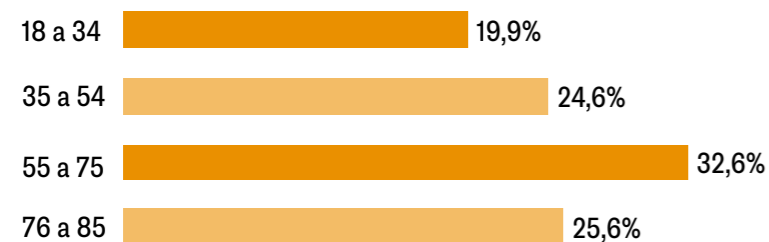
PREVALENCIA POR SEXO



INTENSIDAD

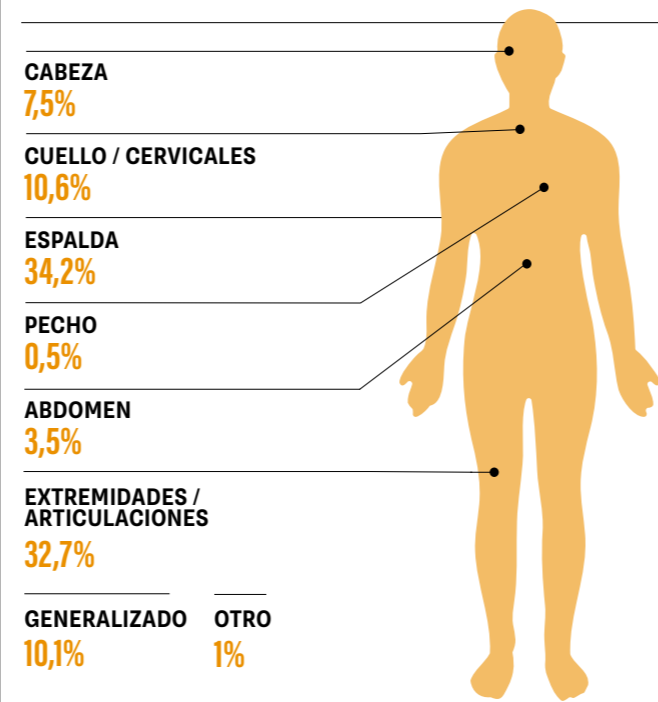


PREVALENCIA POR GRUPOS DE EDAD

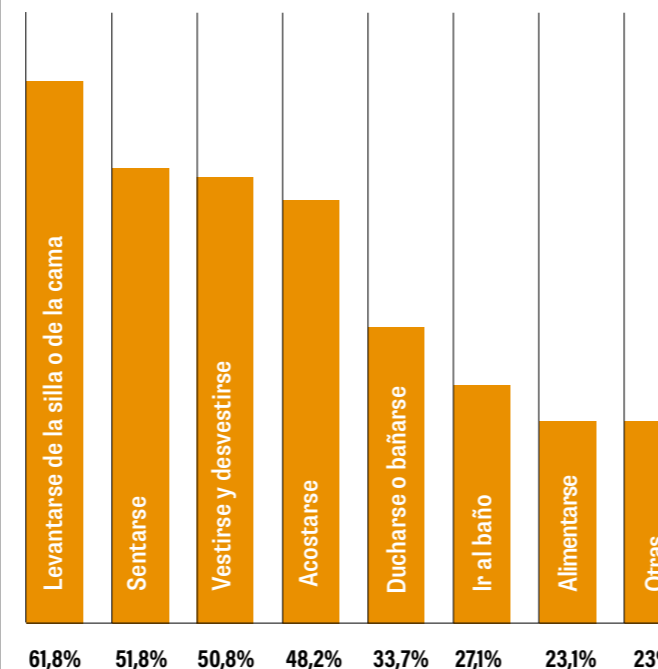


Información obtenida a partir de encuestas a población de 18 a 85 años residente en la Comunidad Valenciana (n=762), 684 encuestas online a individuos de 18 a 75 años (Computer-Assisted Web Interviewing, CAWI), 78 encuestas telefónicas a individuos de 76 a 85 años (Computer-Assisted Telephone Interviewing, CATI).

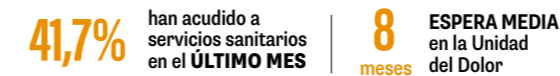
Localización anatómica



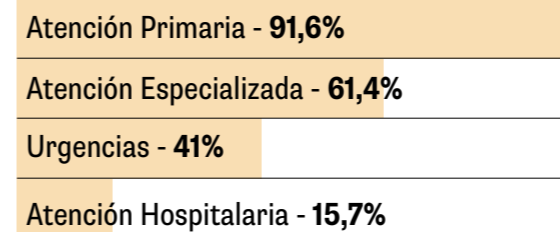
Dificultades en las actividades diarias



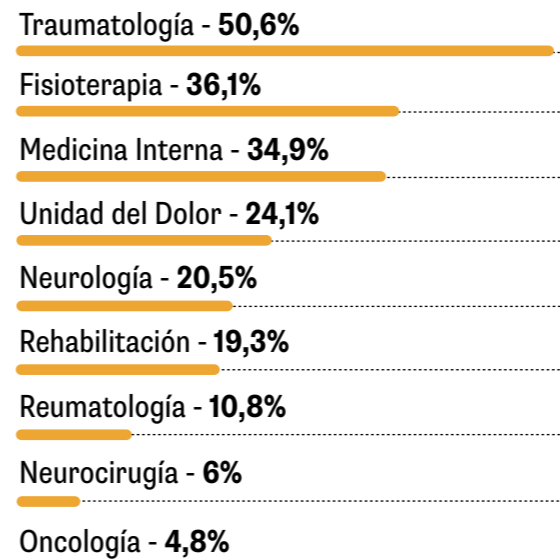
Servicios sanitarios



UTILIZACIÓN DEL SISTEMA SANITARIO



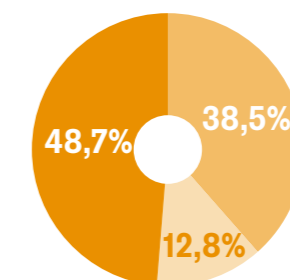
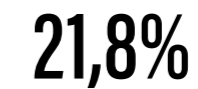
UTILIZACIÓN DE LOS SISTEMAS SANITARIOS ESPECIALIZADOS



Bajas laborales a causa del dolor crónico

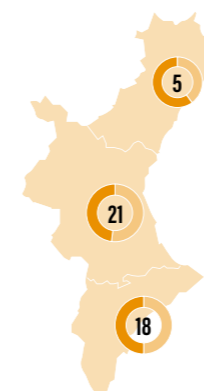



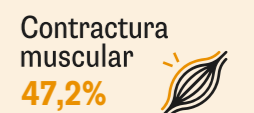
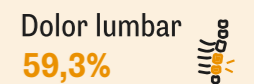


En el último año ha recibido una baja laboral el



4,9 meses DURACIÓN MEDIA de la baja laboral

Causas diagnósticas



Distribución de las Unidades del Dolor

UTD Pública (light orange circle) UTD Privada (dark orange circle)