


Análisis de situación del impacto del dolor crónico en Castilla y León

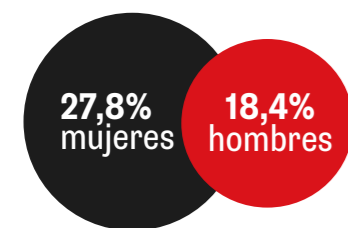
Barómetro del dolor crónico en España 2022



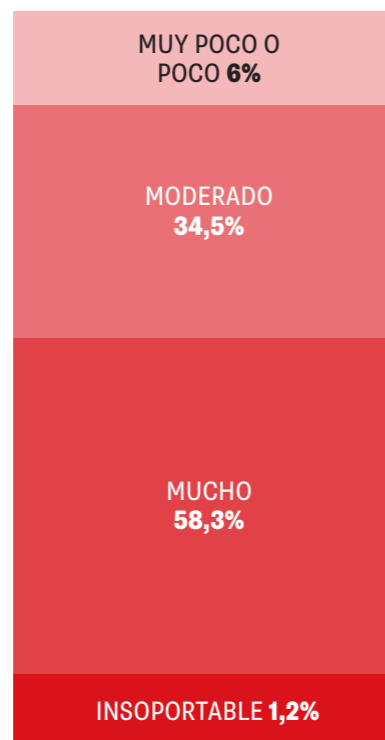
FUENTE: Fundación Grünenthal y Observatorio del Dolor de la Universidad de Cádiz



PREVALENCIA POR SEXO




INTENSIDAD



9,1 Duración media dolor años


6,7 Intensidad media dolor puntos

PREVALENCIA POR GRUPOS DE EDAD

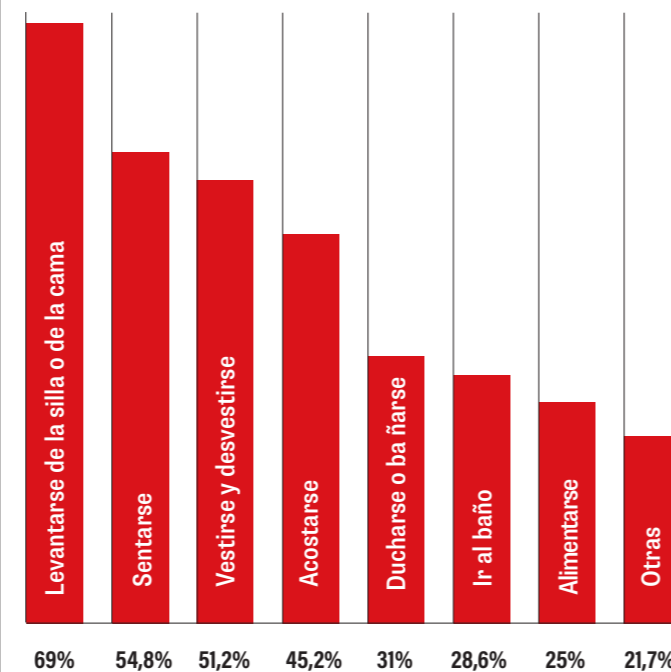


Información obtenida a partir de encuestas a población de 18 a 85 años residente en Castilla y León (n=365), 333 encuestas online a individuos de 18 a 75 años (Computer-Assisted Web Interviewing, CAWI), 32 encuestas telefónicas a individuos de 76 a 85 años (Computer-Assisted Telephone Interviewing, CATI)

Localización anatómica



Dificultades en las actividades diarias

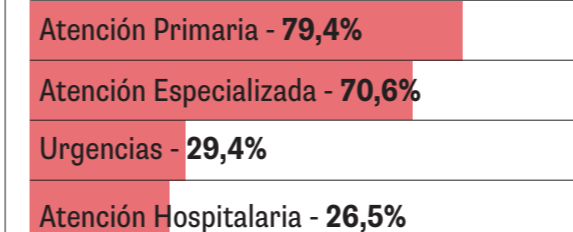


Servicios sanitarios

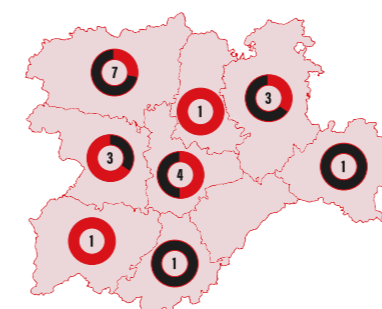
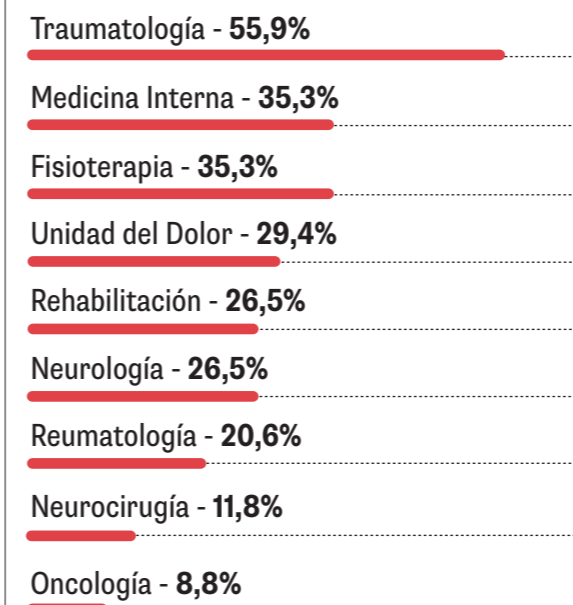
40,5% han acudido a servicios sanitarios en el ÚLTIMO MES

8,1 ESPERA MEDIA en la Unidad del Dolor meses

UTILIZACIÓN DEL SISTEMA SANITARIO



UTILIZACIÓN DE LOS SISTEMAS SANITARIOS ESPECIALIZADOS



Distribución de las Unidades del Dolor

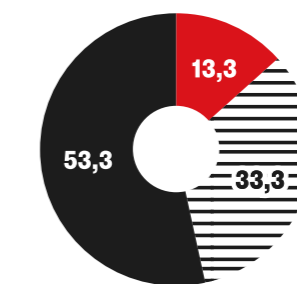
● UTD Pública ● UTD Privada

Bajas laborales a causa del dolor crónico



En el último año ha recibido una baja laboral el

19,2%



● Deja el trabajo ● Mantiene su ocupación
○ Cambia de puesto

4,7 DURACIÓN MEDIA de la baja laboral meses

Causas diagnósticas

Dolor lumbar **58,3%**

Contractura muscular **47,6%**

Dolor cervical **46,4%**

Artrosis **35,7%**

Osteoporosis **33,3%**

Migrañas **31%**

Ciática **31%**

Hombros **23,8%**

Síndrome del túnel carpiano **22,6%**

Dolor por intervención quirúrgica **19%**